


# tip doc

## Untersuchung zum Ausschluss von Keimen

### Examination to rule out germs

### Examen visant à exclure la présence de germes

### Badanie w celu wykluczenia zarazków

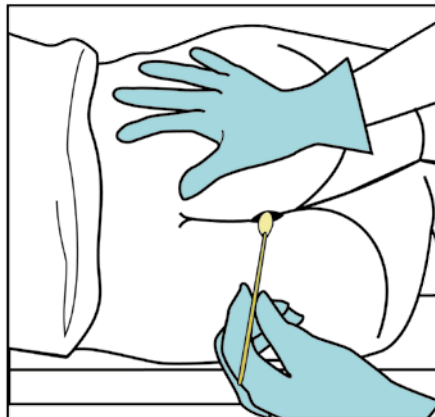
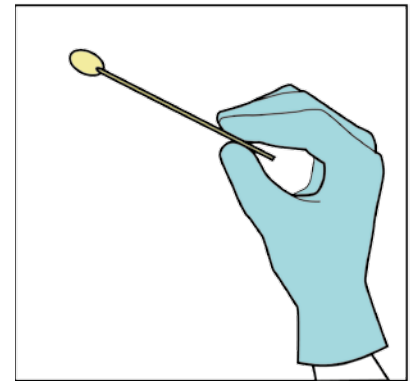


Jede/r Patient/in, die/der in unserem Krankenhaus aufgenommen wird, wird auf ansteckende Keime untersucht. Um mögliche Keime auszuschließen, müssen an folgenden Stellen des Körpers Abstriche genommen werden:

Every patient who is admitted to our hospital is tested for contagious germs. In order to rule out the presence of any possible germs, smears are taken from the following points on the body:

Chaque patient(e) pris(e) en charge dans notre hôpital sera examiné(e) afin de détecter l'éventuelle présence de germes contagieux. Dans le but d'exclure cette possibilité, des frottis doivent être effectués aux endroits du corps indiqués ci-dessous:

Każdy pacjent, który jest przyjmowany do naszego szpitala, jest badany pod kątem bakterii powodujących choroby zakaźne. W celu wykluczenia ewentualnych bakterii, z poniżej wymienionych miejsc na ciele muszą zostać pobrane wymazy:



© Bild und Sprache e.V.  
keine Gewähr  
[www.medi-bild.de](http://www.medi-bild.de)  
[info@medi-bild.de](mailto:info@medi-bild.de)

Dieses Informationsblatt wurde gefördert von der Krankenhausgesellschaft Nordrhein-Westfalen e.V.

**Обследование с целью исключения наличия микробов**

**Pregled u svrhu isključenja klica**

**Kontrolli për të përjashtuar mikrobet**

**Control pentru certificarea absenței germenilor patogeni**

**Hastada bakteri olup olmadığının saptanması muayenesi**

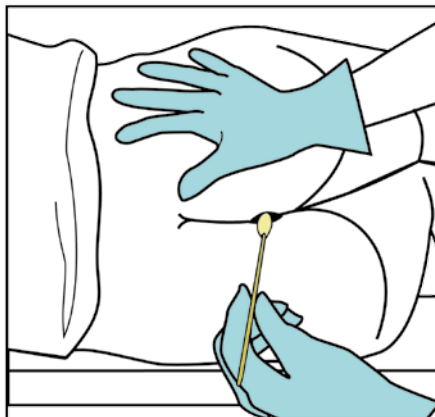
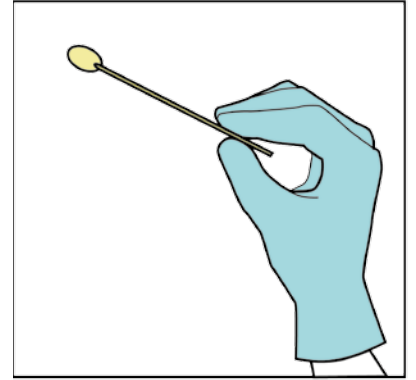
Каждого/Каждую пациента/пациентку обследуют перед принятием в нашу больницу на наличие заразных микробов. Чтобы исключить наличие микробов, необходимо взять мазки со следующих частей тела:

Svaki pacijent/ica koji bude primljen u našu bolnicu, biće pregledan na zarazne klice. Da bi se moguće klice mogle isključiti, moraju se uzeti brisovi na određenim mestima na telu:

Çdo pacient/e që pranohet në spitalin tonë, kontrollohet nëse ka mikrobe ngjitëse. Për të përjashtuar mundësinë e mikrobeve, duhet të merret dhe të analizohet mostra e cipës ose mukozës në këto pjesë të trupit:

Fiecare pacient/pacientă, care este internat în spitalul nostru va fi supus controlului pentru depistarea germenilor patogeni. Pentru a exclude existența germenilor, se vor colecta frotiuri din următoarele zone:

Hastanemize yatan her hasta, kendisinde bulaşıcı bakteri veya virüslerin olup olmadığını tespit için muayene edilir. Bu muayene için vücudun aşağıda belirtilen yerlerinden bakteriyolojik sürüntü örneği alınmaktadır:



# tip doc

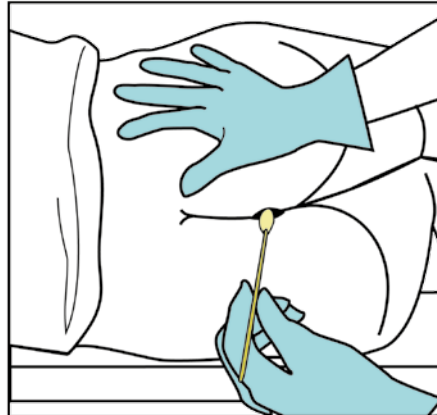
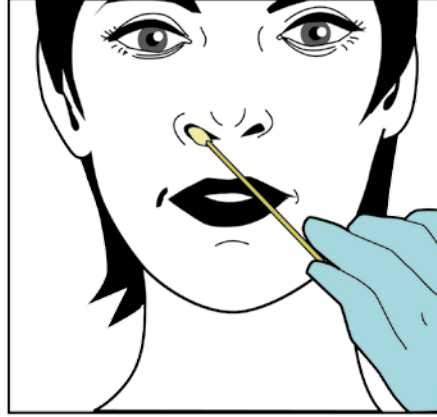
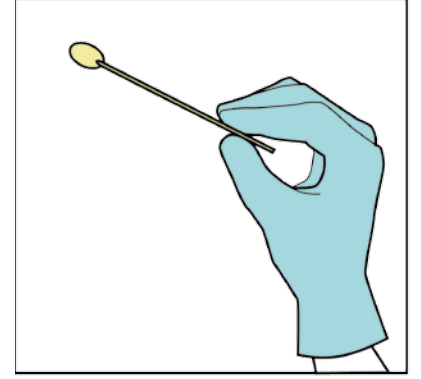
فحص للتأكد من عدم وجود الجراثيم  
آزمایش برای اطمینان از این مورد که میکروبی موجود نیست  
جراثیم کے اخراج کا معائنہ



یتم فحص کل مریض نستقبله فی مشفانا للتأكد من عدم حمل  
جراثیم أمراض معدیة. ولمعرفة ذلك، فلابد من أخذ عينات من  
مناطق الجسم التالية:

ما بر روی هر بیماری که در بیمارستان ما پذیرفته می شود، جهت تشخیص میکروب های  
واگیر آزمایش انجام می دهیم. برای اطمینان از این مورد که میکروبی موجود نیست، باید  
از نقاط مختلف بدن به شرح زیر نمونه برداری شود:

هر مریض / مریضه جو ہمارے ہسپتال میں داخل / ریکارڈ ہوتا ہے، اس میں جھوت کے  
جراثیم کا معائنہ کیا جاتا ہے تاکہ جراثیم کا خاتمہ کیا جائے، اس لیے جسم کے مندرجہ ذیل حصوں کا  
نمونہ لیا جاتا ہے



**BUS**  
Bild und Sprache e.V.

© Bild und Sprache e.V.  
keine Gewähr  
www.medi-bild.de  
info@medi-bild.de

Dieses Informationsblatt  
wurde gefördert von der  
Krankenhausgesellschaft  
Nordrhein-Westfalen e.V.